

# О БЕЗОПАСНОСТИ ДЕТЕЙ В СЕТИ ИНТЕРНЕТ



*Учитель информатики МБУ «Школы № 79»  
г. Тольятти Майорова Ю.А.*

# ИНТЕРНЕТ — МИР ШИРОКИХ ВОЗМОЖНОСТЕЙ



## Интернет позволяет нам:

- общаться с друзьями, семьей, коллегами;
- получать доступ к информации и развлечениям;
- учиться, встречаться с людьми и узнавать новое.



# ФЕДЕРАЛЬНЫЙ ЗАКОН № 436-ФЗ

*«О защите детей от информации,  
причиняющей вред их здоровью и развитию»*

Устанавливает правила медиабезопасности детей при обороте на территории России продукции средств массовой информации, печатной, аудиовизуальной продукции на любых видах носителей, программ для ЭВМ и баз данных, а также информации, размещаемой в информационно-телекоммуникационных сетях и сетях подвижной радиотелефонной связи.

Интернешк@



# ДЕТИ И ПОДРОСТКИ – АКТИВНЫЕ ПОЛЬЗОВАТЕЛИ ИНТЕРНЕТА

- С каждым годом сообщество российских интернет-пользователей молодеет.
- Дети поколения Рунета растут в мире, сильно отличающемся от того, в котором росли их родители.



# РИСКИ В ИНТЕРНЕТ

- Помимо огромного количества возможностей, интернет несет и множество рисков.
- Зачастую дети и подростки в полной мере не осознают все возможные проблемы, с которыми они могут столкнуться в сети.
- Сделать их пребывание в интернете более безопасным, научить их ориентироваться в киберпространстве – важная задача для родителей.



# ПОЛЬЗА - ИНТЕРНЕТ - ВРЕД



- В Интернете можно найти массу полезной информации, как для взрослых, так и для детей, но не все используют Интернет для поиска полезной информации.



# ОСНОВНЫЕ ПРАВИЛА БЕЗОПАСНОСТИ ДЛЯ РОДИТЕЛЕЙ

- Прежде, чем позволить ребенку пользоваться Интернетом, расскажите ему о возможных опасностях Сети.
- Четко определите время, которое Ваш ребенок может проводить в Интернете, и сайты, которые он может посещать.
- Спрашивайте ребенка о том, что он видел и делал в Интернете.




# ОСНОВНЫЕ ПРАВИЛА БЕЗОПАСНОСТИ ДЛЯ РОДИТЕЛЕЙ

- Помогите ребенку понять, что далеко не все, что он может прочесть или увидеть в Интернете — правда. Приучите его спрашивать то, в чем он не уверен.
- Настаивайте, чтобы никогда не давали своего адреса, номера телефона или другой личной информации.





# ОСНОВНЫЕ ПРАВИЛА БЕЗОПАСНОСТИ ДЛЯ РОДИТЕЛЕЙ

- Приучите ребенка **советоваться со взрослыми** и немедленно сообщать о появлении нежелательной информации.
  - Не позволяйте Вашему ребенку **встречаться с онлайн-знакомыми** без Вашего разрешения или в отсутствии взрослого человека.
  - Постарайтесь регулярно проверять **список контактов своих детей**, чтобы убедиться, что они знают всех, с кем они общаются.
- 

# ОСНОВНЫЕ ПРАВИЛА БЕЗОПАСНОСТИ ДЛЯ РОДИТЕЛЕЙ

- Объясните детям, что в Интернете и в реальной жизни разница между правильным и неправильным одинакова.



# КИБЕРБУЛЛИНГ

- *Кибербуллинг* — преследование сообщениями, содержащими оскорбления, агрессию, запугивание; хулиганство; социальное бойкотирование с помощью различных интернет-сервисов.
- Основной площадкой для кибербуллинга в последнее время являются **социальные сети**.



# ПРЕДОТВРАЩЕНИЕ КИБЕРБУЛЛИНГА

- Объясните детям, что при общении в интернете они должны быть дружелюбными с другими пользователями. Ни в коем случае не стоит писать резкие и оскорбительные слова – **читать грубости так же неприятно, как и слышать.**
- Научите детей **правильно реагировать на обидные слова** или действия других пользователей. **Не стоит общаться с агрессором**, и тем более пытаться ответить ему тем же.
- Лучший способ испортить хулигану его выходку – отвечать ему полным игнорированием.



# ПРЕДОТВРАЩЕНИЕ КИБЕРБУЛЛИНГА

- **Объясните** детям, что личная информация, которую они выкладывают в интернете может быть использована против них.
- **Помогите ребенку** найти выход из ситуации – практически на всех форумах и сайтах есть возможность заблокировать обидчика, написать жалобу модератору или администрации сайта, потребовать удаление странички.
- **Поддерживайте доверительные отношения** с вашим ребенком, чтобы вовремя заметить, если в его адрес начнет поступать агрессия или угрозы.
- Убедитесь, что **оскорбления (буллинг)** из сети не перешли в реальную жизнь.



# ВСТРЕЧИ С НЕЗНАКОМЦАМИ И ГРУМИНГ

- Общась в сети, дети могут знакомиться, общаться и добавлять в «друзья» совершенно неизвестных им в реальной жизни людей.
- Особенно опасным может стать **груминг** – установление дружеских отношений с ребенком с целью личной встречи, вступления с ним в сексуальные отношения, шантажа и эксплуатации.
- Такие знакомства чаще всего происходят в чате, на форуме или в социальной сети. Общась лично, злоумышленник, чаще всего представляясь сверстником.

**А вы знаете с кем общается Ваш ребёнок?**



# КАК ПРОТИВОСТОЯТЬ ГРУМИНГУ

- Если ребенок желает познакомиться с новым интернет-другом, следует настоять на сопровождении ребенка на эту встречу.
- Проговорите с ребенком ситуацию и внимательно его выслушайте. Выясните у ребенка всю возможную информацию.
- Сохраняйте спокойствие — вы можете еще больше напугать ребенка своей бурной реакцией на то, что он рассказал или показал.
- Сохраните все свидетельства переписки и контактов незнакомца с ребенком (скриншоты экрана, электронные письма, фотографии и т.п.)





# КАКУЮ ПОЛЬЗУ МОГУТ ПРИНЕСТИ КОМПЬЮТЕРНЫЕ ИГРЫ?

- Увы, они только отвлекают от жизни.
- А когда человек хочет отвлечься?
- Когда жизнь кажется ему слишком скучной. Но скучная жизнь бывает только у людей без воображения.

*Теви Пратчетт сказал:*

**«Люди - интересные существа.**

**В мире полном чудес им удалось придумать скуку».**



# ПОЧЕМУ ДЕТИ УХОДЯТ В ИНТЕРНЕТ?

- ✓ Лень
- ✓ Одиночество, отсутствие друзей
- ✓ Игры заманивают
- ✓ Кажущаяся легкость в общении
- ✓ Проблемы в семье
- ✓ Неумение занять себя
- ✓ Слишком много свободного времени



# ПОЧЕМУ ИНТЕРНЕТ ЗАТЯГИВАЕТ?

**Психологи говорят:**

Дети признались, что виртуальная жизнь дает им самое главное - в ней они могут быть теми, кем хотят быть.

А если им что-то не нравится – они могут просто нажать кнопку выхода.



# ИНТЕРНЕТ-ЗАВИСИМОСТЬ

- *Интернет-зависимость* — навязчивое желание войти в интернет, находясь офлайн и неспособность выйти из интернета, будучи онлайн.
- Для этого состояния характерны следующие признаки: потеря ощущения времени, невозможность остановиться, отрыв от реальности, эйфория при нахождении за компьютером, досада и раздражение при невозможности выйти в интернет.



# КАК СПРАВЛЯТЬСЯ С ИНТЕРНЕТ-ЗАВИСИМОСТЬЮ

- Постарайтесь наладить контакт с ребенком.
- Не запрещайте ребенку пользоваться интернетом, но постарайтесь установить регламент пользования.
- Следите за тем, какие сайты посещает Ваш ребенок.



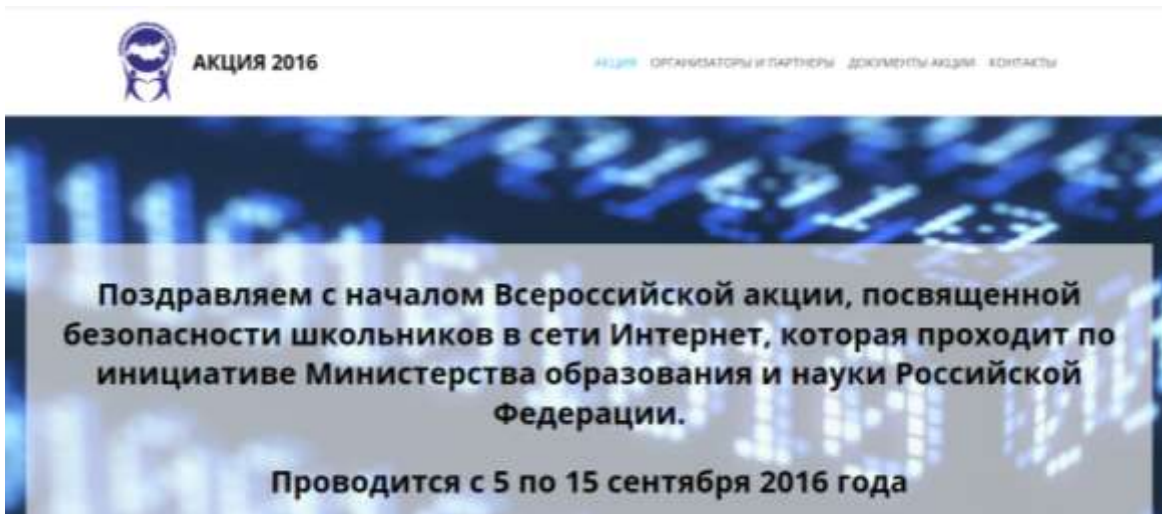
# КАК СПРАВЛЯТЬСЯ С ИНТЕРНЕТ-ЗАВИСИМОСТЬЮ

- Предложите своему ребенку заняться чем-то вместе, постарайтесь его чем-то увлечь.
- Дети с интернет-зависимостью субъективно ощущают невозможность обходиться без сети. Постарайтесь тактично поговорить об этом с ребенком.
- При случае обсудите с ним ситуацию, когда в силу каких-то причин он был вынужден обходиться без интернета.
- Важно, чтобы ребенок понял — ничего не произойдет, если он на некоторое время «выпадет» из жизни интернет-сообщества.



# http://деткивсетке.рф

- Ежегодно на сайте деткивсетке.рф проходит Всероссийская акция по безопасности школьников в сети Интернет. Учредителем Всероссийской акции является Министерство образования и науки Российской Федерации.



<http://сетевичок.рф>

В соответствии с решением парламентского слушания Совета Федерации от 12 марта 2014 года во всех школах Российской Федерации проводится **Единый урок** по безопасности в сети и квест по цифровой грамотности среди детей и подростков **"Сетевичок 2016"**





# http://сетевичок.рф

Рейтинг Страна новостей

Забыл пароль/логин - Авторизация - Регистрация 🔍



ГЛАВНАЯ

КВЕСТ СЕТЕВИЧОК

ПРЕМИЯ СЕТЕВИЧОК

FAQ

## ПРИВЕТ

МОЕ СЕТЕВОЕ ИМЯ #СЕТЕВИЧОК, Я ГРАЖДАНИН ЦИФРОВОГО МИРА,  
А ЭТО МОЙ ДРУГ ПОИСКОВЫЙ РОБОТ.  
МЫ ПРИГЛАШАЕМ ТЕБЯ ПОЛУЧИТЬ ЦИФРОВОЕ ГРАЖДАНСТВО



# <http://сетевичок.рф>

- Основная цель квеста – формирование компетенций цифрового гражданина для успешной и безопасной жизни и учебы во Всемирной сети.
- Квест проводится онлайн, что позволяет участникам участвовать в конкурсе в любое время, с любого типа устройств выхода в сеть.
- Участникам будут предложены онлайн-курсы обучения, онлайн-викторины, конкурсы рисунков и эссе, опросы и тесты.
- Победители получают именные дипломы, а всероссийские победители получают специальные ценные призы.



# УВАЖАЕМЫЕ РОДИТЕЛИ!

- В Интернете вашего ребенка могут обидеть, запугать или даже оскорбить.
- Важным является предупреждение детей об опасностях Интернета, неоднократное напоминание о том, чтобы они вели себя осторожно.



# УВАЖАЕМЫЕ РОДИТЕЛИ!

- Обсуждайте с детьми все вопросы, которые могут у них возникнуть при использовании Интернета.
- Недопустимо дистанцироваться от вопросов детей, а наоборот надо стараться максимально завоевать их доверие, постоянно интересуясь их времяпрепровождением в сети.
- Тогда вы будете в курсе той информации, которой владеют ваши дети.



# ОБРАТИТЕ ВНИМАНИЕ!

- Если вы обеспокоены безопасностью ребенка при его работе в Интернете, если ребенок подвергся опасности или стал жертвой сетевых преследователей и мошенников:
- Обратитесь на линию помощи **«Дети онлайн»**. Эксперты помогут решить проблему, а также проконсультируют по вопросу безопасного использования детьми мобильной связи и Интернет.
- Позвоните по телефону **8-800-25-000-15** (звонок по России бесплатный, прием звонков осуществляется по рабочим дням с **9-00 до 18-00 мск**)
- Или направьте Ваше письмо по адресу:  
**helpline@detionline.com**



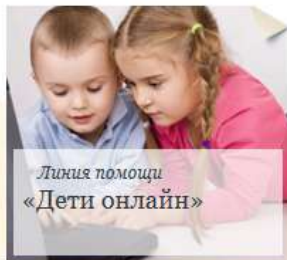
# http://detionline.com



ФОНД РАЗВИТИЯ ИНТЕРНЕТА

## Дети России **Онлайн**

*Сделаем интернет безопаснее вместе*



Горячая линия  
**8 800 25 000 15**

*Звонки по России бесплатны*



Напиши письмо на Линию  
помощи или  Пообщайся в  
чате



Посмотрите видео

*Узнайте больше о Линии  
помощи*



**СПАСИБО ЗА ВНИМАНИЕ!**



**Будьте для ребёнка  
примером!**



# ИСПОЛЬЗУЕМЫЕ РЕСУРСЫ

- <http://wiki.tgl.net.ru>
- [https://sites.google.com/site/roditelidetibezo\\_gfsnost/kontentnye-riski/negativnyj-kontent](https://sites.google.com/site/roditelidetibezo_gfsnost/kontentnye-riski/negativnyj-kontent)
- <http://detionline.com/helpline/risks>

